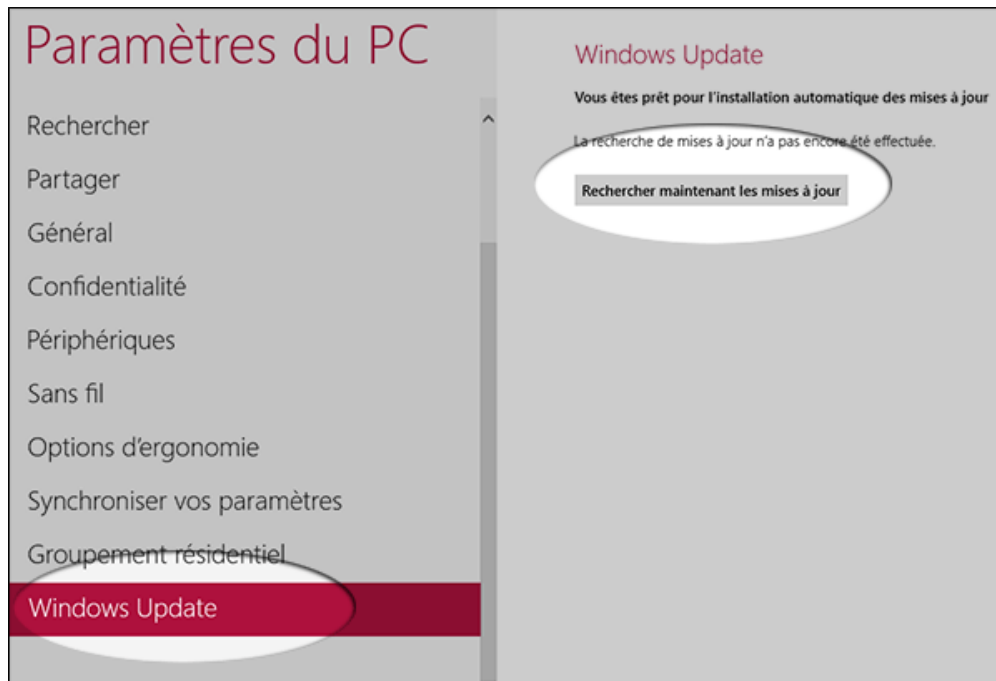


# Installer Windows 8.1 par le Windows Store plus rapidement

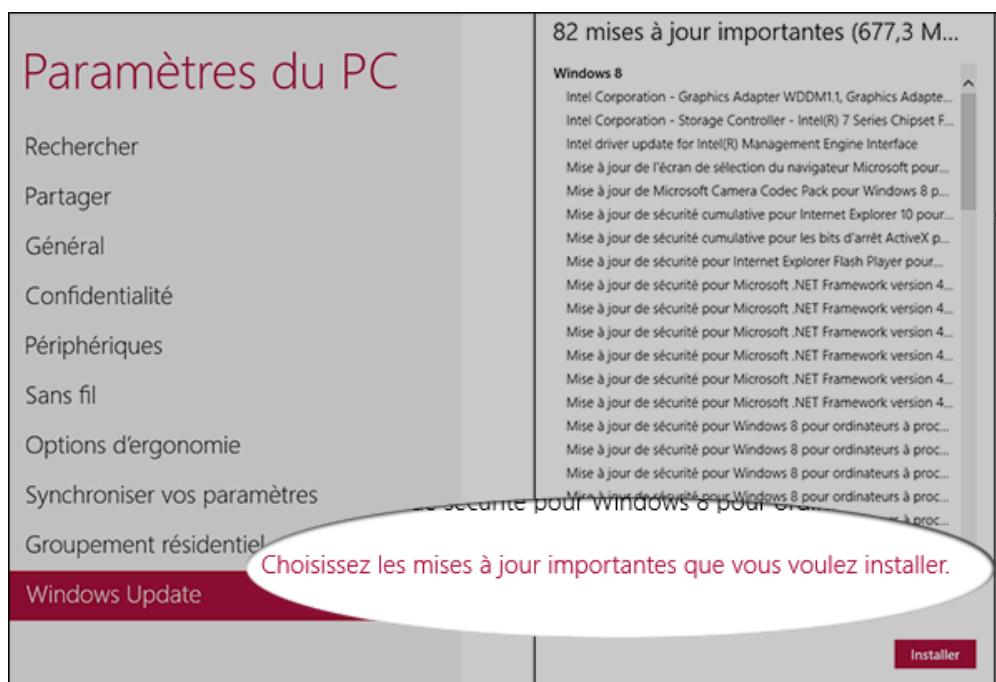
Il est possible d'installer Windows 8.1 sans passer par le Windows Store mais à une condition : posséder une licence de Windows 8 version boîte. Autant dire que cela ne fonctionne pas dans beaucoup de cas, notamment si vous possédez une version OEM préinstallée ou une version mise à jour téléchargée de Windows 8.

Vous êtes donc obligé de faire une installation de Windows 8 et d'attendre les mises à jour Windows Update pour que la mise à jour Windows 8.1 apparaisse dans le Windows Store. Voici une méthode pour s'affranchir des dizaines de mises à jour préalables car, en réalité, pour déclencher la mise à jour Windows 8.1, une seule est nécessaire.

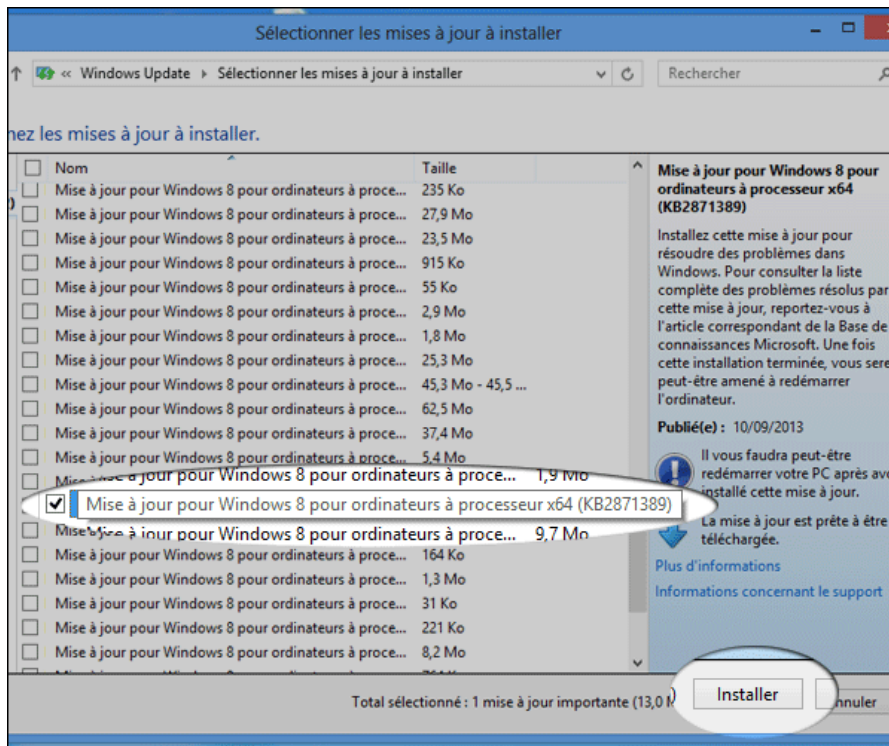
Installez Windows 8 et sitôt le système démarré rendez-vous dans les paramètres du PC > Windows Update et recherchez des mises à jour (même si elles sont déjà été téléchargées)



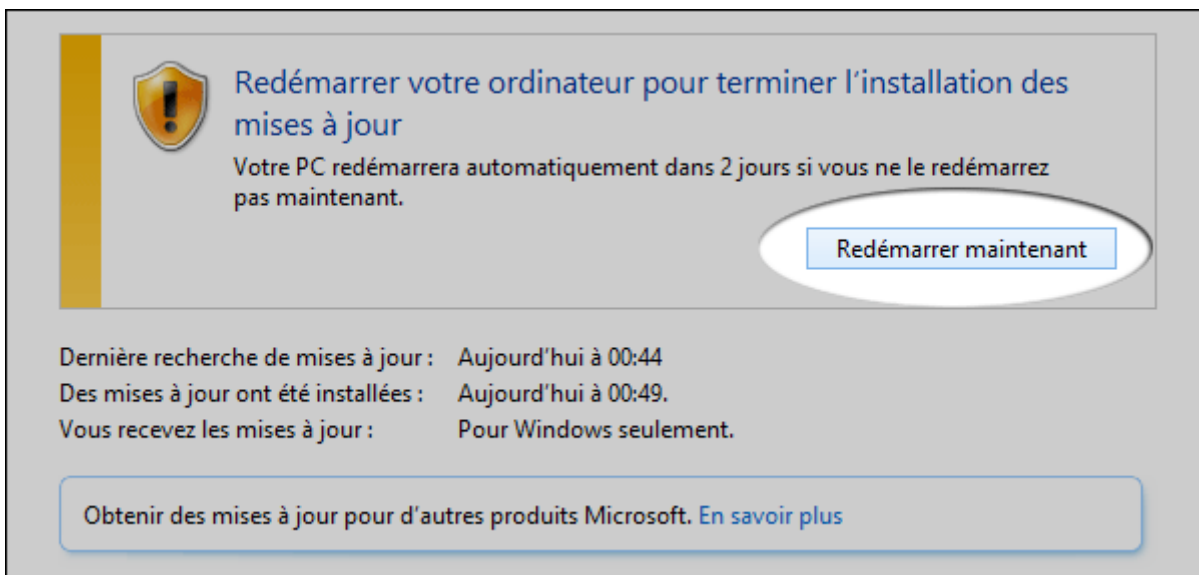
Demandez à choisir les mises à jour à installer :



Vous êtes redirigé vers le bureau et une fenêtre classique de Windows contenant la liste des mises à jour. Seule une nous intéresse : la mise à jour KB2871389. Cochez la ligne correspondante et cliquez sur "Installer"



La mise à jour se télécharge et s'installe en peu de temps, redémarrez l'ordinateur dès que le processus est terminé :



Au démarrage suivant, rendez-vous dans le Windows Store, la mise à jour Windows 8.1 est disponible dès le premier écran :

# Windows Store

Mettre à jour Windows



Il ne reste plus qu'à lancer le téléchargement :

## Windows 8.1 Professionnel

**Télécharger**

Après le téléchargement, vous êtes invité à accepter les [termes du contrat de licence de logiciel Windows](#). Si vous ne les acceptez pas, votre version antérieure est restaurée.

Vous pouvez continuer à travailler pendant le téléchargement de la mise à jour. Nous vous indiquerons quand il faudra passer à l'étape suivante.

Taille du téléchargement : 3,63 Go  
Éditeur : Microsoft  
Copyright : 2013 Microsoft



Après la mise à jour Windows 8.1 les autres mises à jour Windows Update se feront automatiquement en tâche de fond sans que cela perturbe le fonctionnement de l'ordinateur.