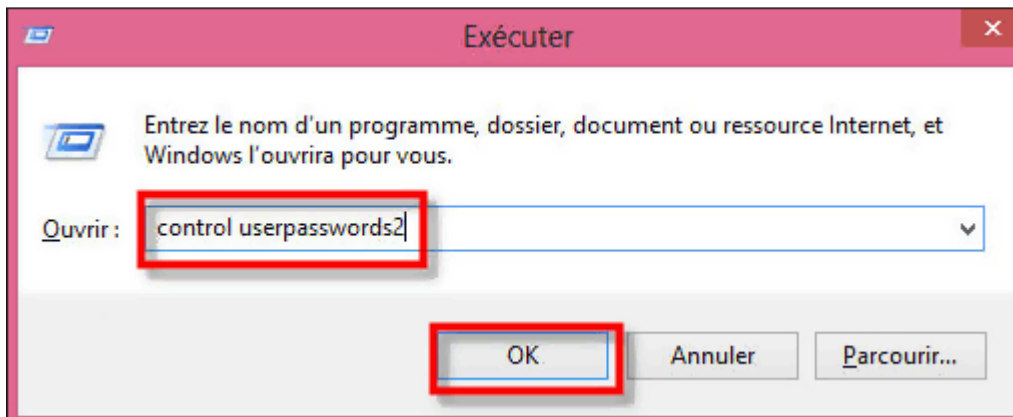


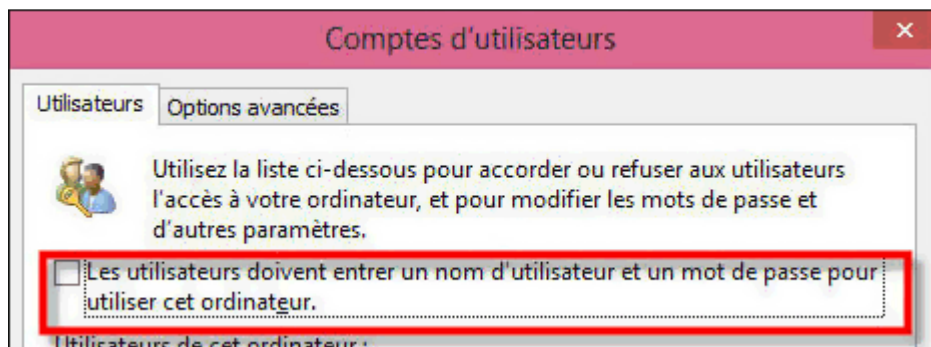
Supprimer mot de passe au démarrage de Windows 8

Sous Windows 8 ou Windows 8.1 le système demande systématiquement un mot de passe au démarrage, notamment lorsque vous avez un compte Microsoft. Voici une astuce pour désactiver le mot de passe au démarrage de Windows 8 et 8.1 et une petite manipulation pour la sortie de veille.

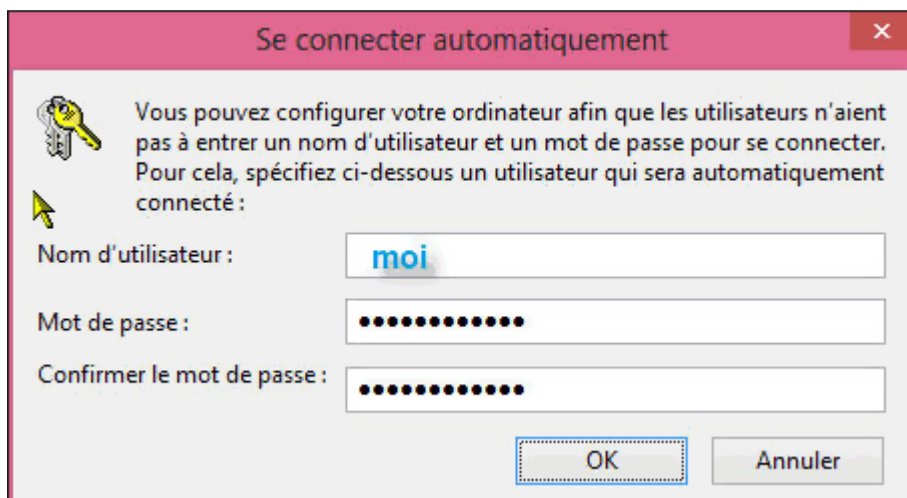
Appuyer sur les touches **Windows** et **R** de votre clavier. Cette combinaison de touches affiche la fenêtre "Exécuter", saisir **control userpasswords2** et valider :



Décocher la ligne : "Les utilisateurs doivent entrer un nom d'utilisateur et un mot de passer pour utiliser cet ordinateur"



Tapier **2 fois le mot de passe** dans les 2 cases correspondantes



et redémarrer le PC.

Supprimer le mot de passe à la sortie de veille en appuyant sur la touche "Power"

La procédure est sans image car cette manip est différente sous Windows 8 et Windows 8.1 mais cette dernière est valable pour les deux.

- Appui simultané sur les 2 touches **Windows** et **X**
- Choisir **Options d'alimentation**
- Dans le mode sélectionné (qui l'est déjà), choisir **Modifier les paramètres du mode**
- Puis **Modifier les paramètres d'alimentation avancés**
- Dans la demande de mot de passe pour la sortie de veille **mettre sur Non Batterie et Secteur**
- Si les cases sont **grisées au dessus** faire **Modifier les paramètres actuellement non disponibles pour y avoir accès**
- Mettre sur **Non**