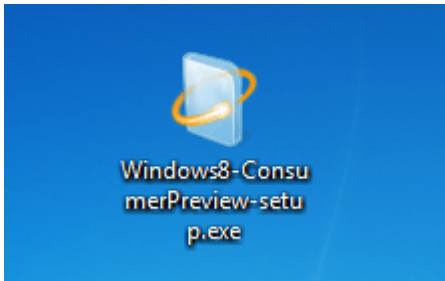


Windows 8 ou 8.1 : votre pc est-il compatible ?

Avant de vous lancer dans un processus de téléchargement des lourds fichiers de Windows 8 ou 8.1 en vue de tester le nouveau système d'exploitation Microsoft, vérifier la compatibilité de votre matériel au préalable apparaît comme une bonne idée.

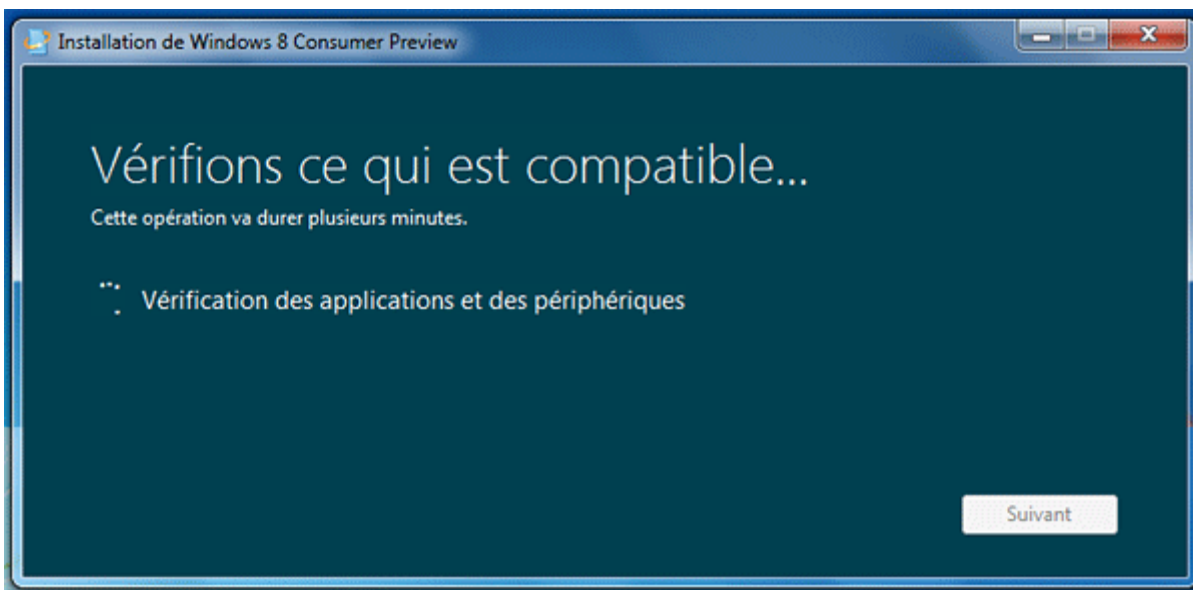
Et nul besoin de vous rappeler la configuration minimale requise (<http://www.cnetfrance.fr/produits/faq-windows-81-les-reponses-a-vos-questions-39794891.htm>), Microsoft a prévu un logiciel qui en plus de gérer le processus de téléchargement, va vérifier si votre ordinateur est compatible.



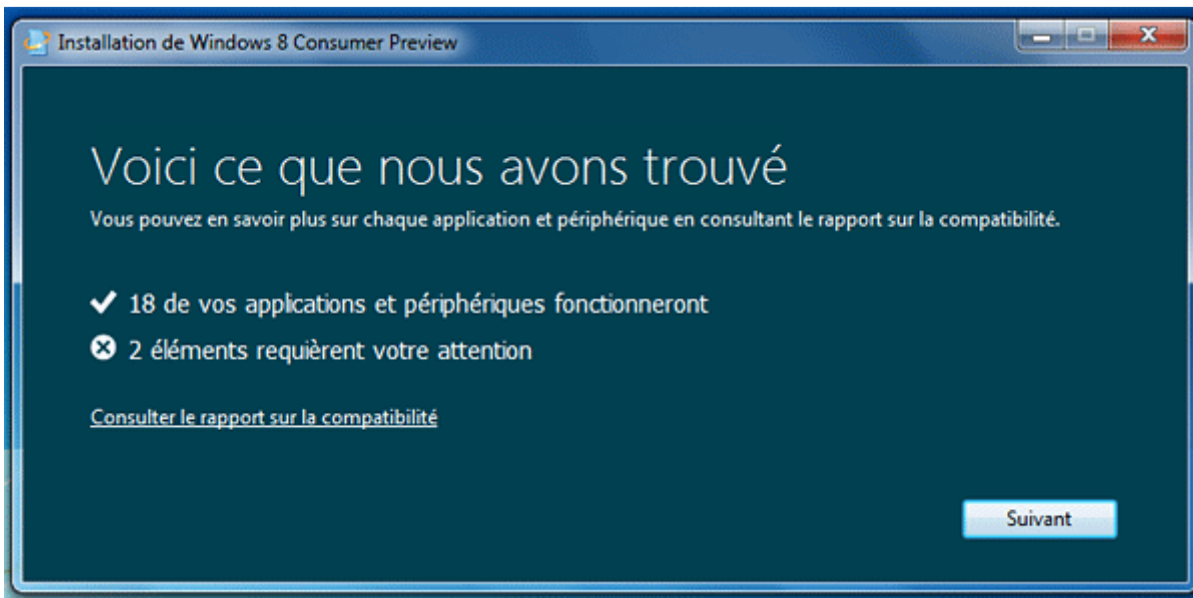
Récupérez l'assistant de mise à niveau :

- [Télécharger l'assistant de mise à niveau Windows 8 \(XP et Vista\)](http://www.cnetfrance.fr/telecharger/assistant-de-mise-a-niveau-windows-8-40337361s.htm) (<http://www.cnetfrance.fr/telecharger/assistant-de-mise-a-niveau-windows-8-40337361s.htm>)
- [Télécharger l'assistant de mise à niveau Windows 8.1 \(Windows 7 et 8\)](http://www.cnetfrance.fr/telecharger/assistant-de-mise-a-niveau-windows-81-40337415s.htm) (<http://www.cnetfrance.fr/telecharger/assistant-de-mise-a-niveau-windows-81-40337415s.htm>)

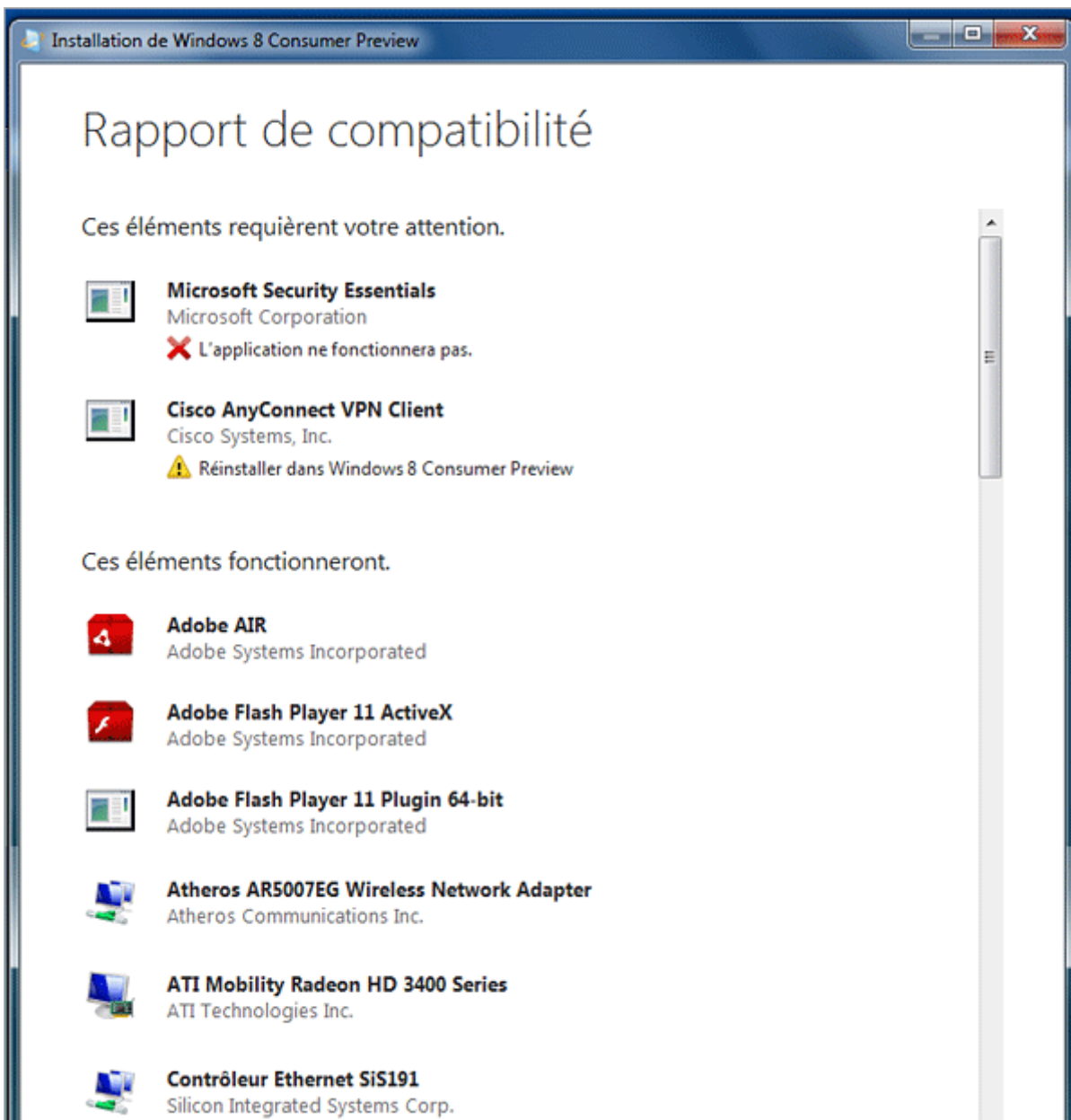
Exécutez le fichier obtenu. Windows lance automatiquement le processus et affiche "Vérifions ce qui est compatible".



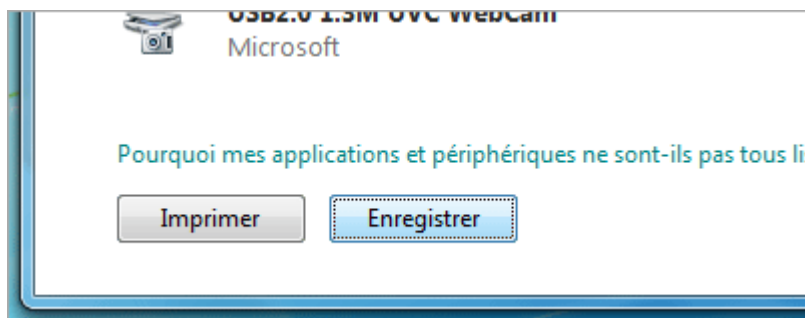
Le rapport de compatibilité est prêt et consultable. Si des problèmes sont trouvés cliquez sur le lien vers le rapport complet :



Dans la liste des éléments qui requièrent notre attention se trouvent deux logiciels. Dans notre cas, cela n'empêchera pas Windows 8 de fonctionner mais il est possible que nous ne puissions pas utiliser ces logiciels.



Le diagnostic serait différent s'il s'agissait d'une carte graphique ou d'un composant matériel vital pour la bonne marche de l'ordinateur.



Fermez simplement le logiciel afin de quitter le processus de téléchargement et d'installation ou continuez pour télécharger Windows 8.